

D'après la réglementation en vigueur, dès le 2 Février 2022 les conducteurs doivent choisir le nom du pays dans lequel ils rentrent, après avoir passé la frontière dudit pays. L'enregistrement dans le tachygraphe de l'État Membre en question doit être effectué au point d'arrêt le plus proche de la frontière. Si le passage de la frontière se déroule par ferry ou train, le conducteur doit insérer le nom du pays au port ou à la gare lors de son arrivée.

**Pour les tachygraphes « intelligents » de dernière génération (SE5000-8 Rev.G)**, lors du passage de la frontière et après avoir arrêté le véhicule, le pays d'entrée sera directement suggéré à l'écran du tachygraphe. Le conducteur doit uniquement confirmer que l'information est correcte en appuyant sur la touche « OK » du tachygraphe .

Pour tous les autres tachygraphes de marque Stoneridge, le choix du pays doit être inséré manuellement en suivant les instructions ci-dessous distinguant les années de fabrication et les boutons d'utilisation du tachygraphe.

**Pour les tachygraphes numériques fabriqués à partir de 2010** (SE5000 rev.7 and SE5000-8) appuyer sur le bouton « OK » et utiliser les flèches pour naviguer dans le menu jusqu'à trouver « Lieux ».



Appuyer sur le bouton "OK" et chercher "Lieu de départ" dans le menu.





Une liste de tous les pays disponibles va s'afficher, il s'agit de sélectionner le pays dont vous venez de passer la frontière ; dans notre exemple, choisir "Albanie" et appuyer sur "OK".





Vous pouvez maintenant appuyer deux fois sur le bouton "Retour" pour afficher le Menu principal.

**Pour les tachygraphes numériques fabriqués jusqu'en 2010** (SE5000 rev. 6), cette génération de tachygraphe est facilement reconnaissable car ne dispose pas de bouton « OK » mais de la seule la

flèche retour  pour la confirmation d'une sélection. Il s'agit d'appuyer sur le bouton  puis utiliser les flèches pour naviguer dans le menu et trouver « Localité de départ ».



Appuyer sur  pour valider et sélectionner dans la liste le pays visité ; dans notre exemple, l'Italie et appuyer sur  pour valider le choix.



Appuyer deux fois sur  pour revenir au menu principal.